



CHARAKTERYSTYKA

Materiał:

● blachy stalowe walcowane na zimno, ocynkowane i powlekane lakierami w technologii coil coating

Oferowane powłoki:

- poliester połysk – 25 µm
- poliester mat gruboziarnisty – 35 µm
- poliuretan granite®HDX – 55 µm
- poliuretan granite®Storm – 50 µm
- alucynk
- Magnelis®

Kolory: bardzo szeroka gama.

INFORMACJE DODATKOWE

Aprobaty i certyfikaty: ISO 9001-2008, Deklaracje zgodności producenta.

Gwarancja: od 10 do 30 lat gwarancji w zależności od rodzaju powłoki.

ZALETY

Produkty Florian Centrum S.A. wyróżniają wzorowe parametry oraz doskonałą jakość. Wszystkie wyroby spółki posiadają certyfikaty i atesty hutnicze potwierdzające ich najwyższą

jakość. Dzięki współpracy z ArcelorMittal, blachy stalowe oferowane przez Florian Centrum spełniają najsurowsze wymagania techniczne; ponadto blachy są wytrzymałe, estetyczne, łatwe w montażu, z możliwością stosowania izolacji cieplnej.

BLACHODACHÓWKI

NAZWA	SZEROKOŚĆ EFEKTYWNA [mm]	SZEROKOŚĆ CAŁKOWITA [mm]	DŁUGOŚĆ MODUŁU [mm]	WYSOKOŚĆ FALI [mm]	WYSOKOŚĆ PROFILU [mm]	WYSOKOŚĆ TŁOCZENIA [mm]	DŁUGOŚĆ ARKUSZA [mm]	GRUBOŚĆ BLACHY [mm]	WAGA [m ²]
KINGA	1100	1190	350	23	43	20	810-6000	0,5	~ 5
FLORINA			400		38	15	910-6000		
EUROPA	1110	1150	350	25	43	18	850-6000		
KLARA	1050		34	54	20	810-6000			
FINEZJA blacha modułowa	1120	1215	standardowo: 350 w opcji 400	20	50	30	700 (713 dł. całkowita arkusza)	0,5	waga całkowita arkusza ~3,7 kg
FINEZJA MAX blacha cięta na wymiar	1120	1215	standardowo: 350 w opcji 400	20	45/50	25/30	365-6000	0,5	~ 4,5 kg

Powierzchnia krycia arkusza (m²): 0,784/moduł 350; 0,896/moduł 400 dla blachy Finezja

BLACHY TRAPEZOWE

NAZWA	MATERIAŁ WSADOWY [mm]	GRUBOŚĆ BLACHY [mm]	MASA [kg/m ²]	SZEROKOŚĆ KRYCIA [mm]	SZEROKOŚĆ CAŁKOWITA [mm]	ZALECANA DŁUGOŚĆ [m]	
T – 8 FC	1250	0,50	4,30	1170	1190	maks. 5	
T – 12 FC		0,50; 0,70	4,50; 6,20	1115	1170	maks. 8	
T – 18 FC			4,70; 6,50	1060	1110	maks. 8	
T – 18 E FC		0,50; 0,70	4,50; 6,20	1124	dach – 1165, elewacja – 1170		maks. 7
T – 35 E FC		0,50; 0,70; 1,00	4,80; 6,70; 9,70	1050	1090	maks. 8	
T – 55 FC		0,50; 0,70; 1,00	5; 6,60; 9,40	1000	1050		

Florian Centrum S.A.

Dział sprzedaży w Kutnie: ul. Metalowa 11 A, 99-300 Kutno


tel. 24 355 14 63 do 65, 24 355 14 55 (sprzedaż płyt warstwowych), faks 24 355 14 66

e-mail: handlowy@floriancentrum.com.pl, zamowienia@floriancentrum.com.pl, sekretariat@floriancentrum.com.pl

Dział Sprzedaży w Tymbarku: Tymbark 570, 34-650 Tymbark

tel. 18 33 47 510, faks 18 33 47 520, e-mail: tymbark@floriancentrum.com.pl


www.floriancentrum.com.pl




Blachodachówka Kinga. Ma klasyczny kształt imitujący tradycyjną dachówkę ceramiczną. **Długość modułu [mm]: 350. Wysokość tłoczenia [mm]: 20.**




Blachodachówka Europa. Idealna do szybkiego i taniego pokrycia dachu domu lub budynku. Ma wiele zalet. Przetłoczenie fali zapewnia blachodachówce optymalną sztywność, a zastosowane rowki kapilarne umożliwiają odprowadzenie wody skraplającej się na połączeniach arkuszy. To idealny materiał na nowe jak i remontowane dachy. Pokrycie dachowe z blachy powlekanej dzięki dużej ilości dostępnych kolorów gwarantuje elegancki wygląd i wiele lat użytkowania.



Blachodachówka Florina. Bez wątpienia jest jednym z bardziej ekonomicznych, a jednocześnie wysokiej jakości pokryciem dachowym. Wydłużona linia modułu pozwala znacznie obniżyć koszty wykonania dachu poprzez zmniejszenie ilości więźby dachowej. Konstrukcja blachodachówki upraszcza montaż i wpływa na obniżenie kosztów. Oferowane powłoki lakierowane, stosowane na blachodachówkach dostępne są w wersji: połysk, mat gruboziarnisty, Granite®HDX, Granite®Storm.



Blachodachówka modułowa FINEZJA – to najnowszy produkt firmy. Blachodachówka FINEZJA jest lekka i prosta w montażu. Bardzo często stosowana przez inwestorów w przypadku skomplikowanego kształtu pokrycia dachowego. Spółka zapewnia szeroką gamę kolorów powłoki dekoracyjnej przy wyborze blachodachówki modułowej FINEZJA.



Blachy T-35 E. Polecane przede wszystkim na duże obiekty typu budynki przemysłowe, hale, wiaty. W ofercie szeroka gama kolorów tych blach. Możliwość zamówienia blachy na żądanej długości stwarza dodatkowe oszczędności i ułatwienia związane z montowaniem arkuszy.



Blachodachówka KLARA. Charakteryzuje się wysokim profilem. Bardzo ładnie prezentuje się na domach i budynkach.